

## V13C-3D Portal 3 - 3º B

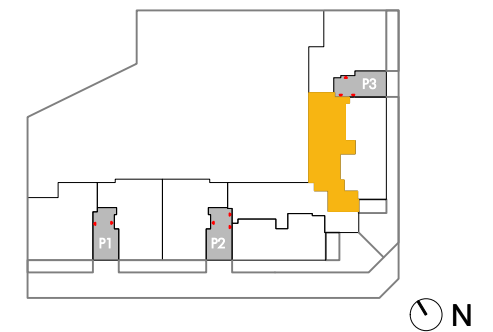
**SUPERFICIES:**

**SUPERFICIE CONSTRUIDA CON ZZCC:**  
109,02 m<sup>2</sup>

**SUPERFICIE ÚTIL CERRADA:**  
72,56 m<sup>2</sup>

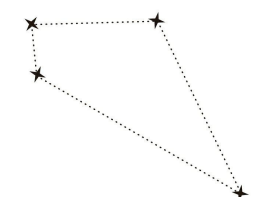
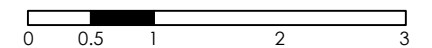
**SUPERFICIE ÚTIL TERRAZA TENEDERO:**  
17,07 m<sup>2</sup>

**SUPERFICIE ÚTIL TOTAL COMPUTABLE:**  
79,82 m<sup>2</sup>



**Ubicación de la tipología en planta**

Escala: 1/60



\* Plano correspondiente a anteproyecto. Documento no contractual. Por exigencias técnicas y/o jurídicas, este plano puede sufrir alteraciones. La superficie construida total, a su vez, puede sufrir variaciones durante la fase de anteproyecto. Las superficies rotuladas son útiles. La superficie construida total incluye superficie construida propia de vivienda, tendedero, terrazas cubiertas y la parte proporcional de la superficie construida de zonas comunes.