

V231

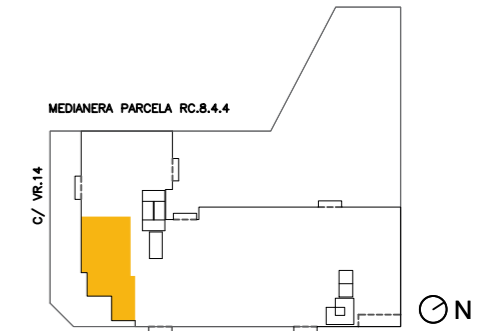
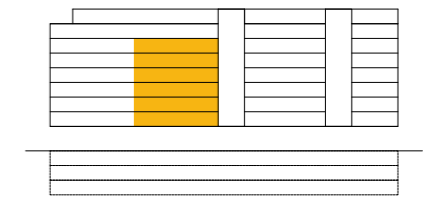
6 UDS

SUPERFICIES:

SUPERFICIE CONSTRUIDA CON ZZCC:
Incluye: sup. propia, ext. cubierta y zzcc
84.50 m²

SUPERFICIE DE TERRAZA CUBIERTA:
incluye: balcones, terrazas cubiertas, tendederos
4.38 m²

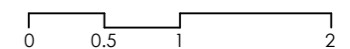
SUPERFICIE DE TERRAZA DESCUBIERTA:
0.00 m²



PORTAL 01 - LETRA C (Planta 1ª a 6ª)

Ubicación de la tipología en planta

Escala: 1/50



Acceso vivienda