

## V4D-03 Planta 5

**SUPERFICIES:**

**SUPERFICIE CONSTRUIDA CON ZZCC:**

131.74 m<sup>2</sup>

**SUPERFICIE UTIL CERRADA:**

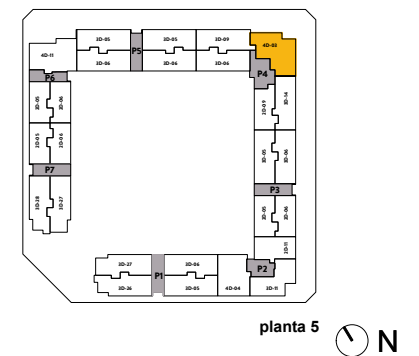
92.82 m<sup>2</sup>

**SUPERFICIE UTIL TERRAZA TENDEDERO:**


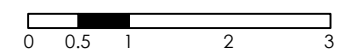
10.17 m<sup>2</sup>

**SUPERFICIE UTIL TOTAL COMPUTABLE:**

97.91 m<sup>2</sup>



Escala: 1/75



\* Plano correspondiente a anteproyecto. Documento no contractual. Por exigencias técnicas y/o jurídicas, este plano puede sufrir alteraciones. La superficie construida total, a su vez, puede sufrir variaciones durante la fase de anteproyecto. Las superficies rotuladas son útiles. La superficie construida total incluye superficie construida propia de vivienda, tendedero, terrazas cubiertas y la parte proporcional de la superficie construida de zonas comunes.